



# 20 ORE Digital Edition

## IL CORSO DI BASE DI TEDESCO PIÙ COMPLETO

### LEZIONE 2



UNO DEI 5 CORSI DI LINGUE **20 ORE DIGITAL EDITION** DISPONIBILI  
20 ORE **INGLESE** • 20 ORE **FRANCESE** • 20 ORE **TEDESCO** • 20 ORE **SPAGNOLO** • 20 ORE **RUSSO**

CORSO DI TEDESCO DI BASE 20 ORE™ - DIGITAL EDITION  
Copyright © 2008-2010 Casiraghi Jones Publishing srl - [www.20ore.com](http://www.20ore.com)  
email: [robertocasiraghi@20ore.com](mailto:robertocasiraghi@20ore.com)

# LEZIONE 2



# SCHALLPLATTE 2

Disco n. 2

Seite 1

Facciata N. 1

Lektion zwei  
Lezione numero due

Zweite (2.) Lektion  
Seconda (2ª) Lezione

## PRAKTISCHER TEIL PARTE PRATICA

Lernen Sie die folgenden Formen und wiederholen Sie die Sätze laut :  
*Impari le seguenti costruzioni e ripeta le frasi ad alta voce:*

Ich bin Lehrer  
*Io sono professore.*

Sie sind Schüler.  
*Lei è scolaro.*

Wir sind Europäer  
*Noi siamo europei.*

Ihr seid Studenten.  
*Voi siete degli studenti.*

Sie ist eine Studentin.  
*Essa è una studentessa.*

Sie sind Studentinnen.  
*Esse sono delle studentesse.*

Bin ich Lehrer?  
*Sono io professore?*

Ja, Sie sind Lehrer.  
*Si, lei è professore.*

Sind Sie Student?  
*È lei studente?*


Ja, ich bin Student.  
*Si, io sono studente.*

Ist das ein Arbeiter?  
*E' quello un operaio?*

Ja, das ist ein Arbeiter.  
*Si, quello è un operaio?*

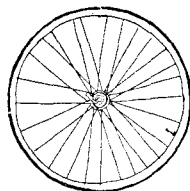
Ist sie Schneiderin?  
*È essa sarta?*

Ja, sie ist Schneiderin.  
*Si, essa è una sarta.*



Ist das ein Auto?  
*È quella un'automobile?*

Nein, das ist ein Motorrad.  
*No, quella è una motocicletta.*



Ist das ein Schlauch?  
*È questo un pneumatico?*

Nein, das ist ein Rad.  
*No, questa è una ruota.*

Sind wir Europäer?  
*Siamo noi europei?*

Ja, wir sind es.  
*Si, noi lo siamo.*

Sind wir Afrikaner?  
*Siamo noi africani?*

Nein, wir sind keine Afrikaner,  
*No, non siamo africani,*

wir sind Europäer.  
*noi siamo europei.*

Sind Sie Student?  
*È lei studente?*

Ja, ich bin Student.  
*Sì, sono studente.*

**Sind sie Amerikaner?**  
*Sono essi americani?*

**Nein, sie sind es nicht.**  
*No, essi non lo sono.*

**Sind dies Tische?**  
*Sono queste delle tavole?*

**Nein, dies sind keine Tische.**  
*No, queste non sono delle tavole.*



**Sind es Bücher?**  
*Sono dei libri?*

**Nein, es sind Hunde.**  
*No, sono dei cani.*

**Die Frau ist in der Kirche.**  
*La donna è in chiesa.*

**Die Frauen sind in der Kirche.**  
*Le donne sono in chiesa.*

**Ist dies eine gute Uhr?**  
*È questo un buon orologio?*

**Ja, sicher.**  
*Si, certo.*

**Sind diese Bücher auf dem Tisch interessant?** **Nein, gar nichts.**  
*Sono interessanti questi libri sul tavolo? No, per nulla.*

**Das ist ein Maler und dies ist eine Malerin.**  
*Quello è un pittore e questa è una pittrice.*

**Dieser Arzt ist im Krankenhaus.**  
*Questo medico è all'ospedale.*

**Jene Ärztin heilt kranke Kinder.**  
*Quella dottoressa cura bambini ammalati.*

Dieses Kind ist der Sohn des Lehrers.  
*Questo bambino è il figlio del professore.*

Der Sonntag ist ein Feiertag.  
*La domenica è un giorno di festa.*

Der Frühling ist eine schöne Jahreszeit.  
*La primavera è una bella stagione.*

Ich esse gern Honig.  
*Io mangio volentieri miele.*

Der König wohnt in einem Palast. Der Palast ist groß.  
*Il re vive in un palazzo. Il palazzo è grande.*

Hier sind viele Teppiche.  
*Qui sono molti tappeti.*

Der Sperling ist ein Vogel.  
*Il passero è un uccello.*

Das Mädchen hat eine Rose im Haar.  
*La ragazza ha una rosa nei capelli.*

Hören Sie jetzt aufmerksam die folgenden Sätze, unter denen sich  
*Ascolti ora attentamente le seguenti frasi, fra le quali si*

einige Fragen und deren Antworten befinden:  
*trovano alcune domande e le loro risposte:*

Ist das ein Haus?  
È quella una casa?

Ja, das ist ein Haus.  
Sì, quella è una casa.



Sind das Männer?  
Sono quelli degli uomini?

Ja, es sind Männer.  
Sì, sono degli uomini.

Wer sind sie?  
Chi sono essi?

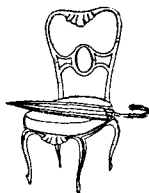
Es sind Arbeiter.  
Sono degli operai.



Sind diese Kleider lang?  
Sono lunghi questi vestiti?

Nein, sie sind nicht lang.  
No, non sono lunghi.

Die Briefmarke ist nicht auf dem Umschlag.  
Il francobollo non è sulla busta.



Ist der Regenschirm auf dem  
Tisch?  
L'ombrello è sulla tavola?

Nein, er ist auf dem Stuhl.  
No, è sulla sedia.






Ist das eine Blume?  
*È quello un fiore?*

Ja, es ist eine Blume.  
*Si, è un fiore.*


Die Eiche ist ein Baum, der Elephant und der Tiger sind Tiere.  
*La quercia è un albero, l'elefante e la tigre sono animali.*

Ist die Katze auf dem Baum?  
*È il gatto sull'albero?*

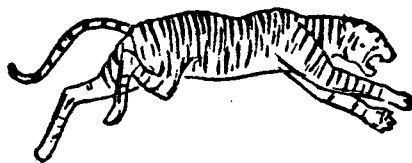
Ja, sie ist auf dem Baum.  
*Si, è sull'albero.*



**Die Eiche ist ein Baum,**



**der Elefant und**



**der Tiger sind Tiere.**

Seite 2  
Facciata N. 2

## GRAMMATIKALISCHER TEIL Parte Grammaticale

### I) Das Präsens Indikativ von « sein » Il presente indicativo di « essere »

Wir wollen am Anfang unserer grammatikalischen Lektion das  
*Noi vogliamo al principio della nostra lezione grammaticale imparare il*

Präsens von « SEIN » lernen. « Sein » ist ein unregelmässiges  
*presente di « essere ». « Sein » è un verbo*

Verb, das im Deutschen allein oder als Hilfsverb gebraucht wird.  
*irregolare, che in tedesco da solo o come ausiliare viene usato.*

Der Präsens Indikativ ist :  
*Il presente indicativo è:*

ich bin  
*io sono*

du bist  
*tu sei*

er (sie, es) ist  
*egli (essa, esso) è*

wir sind  
noi siamo

ihr seid  
voi siete

sie sind  
essi sono

## **DIE FRAGEFORM**

*La forma interrogativa*

Bei der Frageform erfolgt Inversion, das heißt, das Verb steht  
*Nella forma interrogativa avviene l'inversione, cioè, il verbo*

vor dem Subjekt!  
*sta prima del soggetto.*

bin ich?  
sono io?

bist du?  
sei tu?

ist er (sie, es)?  
è egli (essa, esso)?

sind wir?  
siamo noi?

seid ihr?  
siete voi?

sind sie?  
sono essi?

## **DIE VERNEINUNG**

### ***La negazione***

**Wir fügen einfach « nicht » hinzu.**

***Noi aggiungiamo semplicemente « nicht ».***

**ich bin nicht  
*io sono non***

**du bist nicht  
*tu sei non***

**er (sie, es) ist nicht  
*egli (essa, esso) è non***

**wir sind nicht  
*noi siamo non***

**ihr seid nicht  
*voi siete non***

**sie sind nicht  
*essi sono non***

## **DIE FRAGEFORM MIT VERNEINUNG**

### ***La forma interrogativa negativa***

**bin ich nicht?  
*sono io non?***

**bist du nicht?  
*sei tu non?***

**ist er (sie, es) nicht?  
e egli (essa, esso) non?**

**sind wir nicht?  
siamo noi non?**

**seid ihr nicht?  
siete voi non?**

**sind sie nicht?  
sono essi non?**

## **II) Das Personalpronomen**

### **Il pronome personale**

**Das Personalpronomen ist also :**

*Il pronome personale è quindi:*

ich - du - er - sie - es  
io - tu - egli - ella - esso

wir - ihr - sie - (Sie).  
noi - voi - essi - (Lei).

**Wir haben drei Formen für die dritte Person Singular: für das  
Noi abbiamo tre forme per la terza persona singolare: per il**

**Maskulinum: er; für das Femininum: sie und für das Neutrum:  
maschile: er; per il femminile: sie e per il neutro:**

**es. Für die dritte Person Plural gibt es dagegen nur eine Form:  
es. Per la terza persona plurale c'è invece solo una forma:**

**« sie », die für alle drei Geschlechter gilt.**

**« sie », che per tutti e tre i generi vale.**

**Die dritte Person Plural gilt als Höflichkeitsform, wenn das**  
*La terza persona plurale vale come forma di cortesia, quando il*

**Personalpronomen « Sie » mit einem großen Buchstaben geschrieben**  
*pronomi personale « Sie » con una maiuscola viene*

**wird.**  
*scritto.*

**Daher :**  
*Perciò :*

**Sie haben Kinder.**  
*(Lei, Ella ha o Loro hanno) bambini.*

**Haben Sie Kinder?**  
*Ha, hanno bambini?*

**Andere Beispiele :**  
*Altri esempi:*

**Hier ist der Schüler.**  
*Qui è lo scolaro.*

**Er lernt viel.**  
*Egli studia molto.*

**Diese Frau ist deutsch.**  
*Questa signora è tedesca.*

**Sie ist unsere Lehrerin.**  
*(Essa) è la nostra maestra.*

**Das Kind ist brav.**  
*Il bambino è bravo.*

**Es geht in die Schule.**  
*Esso va a scuola.*

**Hans, Karl und ich sind Freunde.**  
*Giovanni, Carlo ed io siamo amici.*

**Ich frage Hans: « Hast du ein Buch für mich? ».**  
*Io chiedo a Giovanni: « Hai un libro per me? ».*

**Ich frage Hans und Karl: « Habt ihr Bücher für mich? ».**  
*Io chiedo a Giovanni e a Carlo: « Avete dei libri per me? ».*

**Aber:**

**Ma:**

**Herr Müller fragt Herrn Meier: « Haben Sie ein Buch**  
*Il signor Müller chiede al signor Meier: « Ha un libro*

*für mich? ».*  
*per me? ».*

**Ebenso:**

**Ugualmente:**



**Herr Müller fragt Herrn Meier und Herrn Schulze :**  
*Il signor Müller chiede ai signori Meier e Schulze:*

« Haben Sie ein Buch für mich? ».  
*« Hanno un libro per me? ».*

**Merken Sie sich :**  
*Noti:*

**Im Deutschen muß das Verb immer von dem Personalpronomen**  
*In tedesco deve il verbo sempre dal pronome personale*

begleitet sein, wenn wir kein Substantiv als Subjekt haben.  
*accompagnato essere, se non abbiamo un sostantivo come soggetto.*

**Hast du ein Buch?**  
*Hai un libro?*

**Hat er einen Bleistift?**  
*Ha egli una matita?*

**Ein unpersönliches Subjekt wird durch das Neutrum « es »**  
*Un soggetto impersonale viene tradotto col*

wiedergegeben :  
*neutro « es » :*

**Es ist richtig ; es regnet ; es ist schön.**  
*È giusto ; piove ; è bello.*

## III) Das Geschlecht der Substantive

### Il genere dei sostantivi

Wie wir schon im Kapitel der Artikel sahen, gibt es im Deutschen  
*Come già nel capitolo degli articoli vedemmo, ci sono in tedesco*

drei Geschlechter: Maskulinum, Femininum und Neutrum.  
*tre generi: maschile, femminile e neutro.*

Maskulinum sind vorwiegend:  
*Maschili sono soprattutto:*

a) die männlichen Lebewesen:  
*gli esseri viventi maschili:*

der Mann - der Lehrer - der Sohn - der Bruder - der Onkel -  
*l'uomo - il maestro - il figlio - il fratello - lo zio -*

der Großvater.  
*il nonno.*

b) außerdem alle Tage, Monate und Jahreszeiten:  
*inoltre tutti i giorni, i mesi e le stagioni:*

der Sonntag - der August - der Frühling - der September -  
*la domenica - l'agosto - la primavera - il settembre -*

der Winter.  
*l'inverno.*

**c) die Substantive auf -ig, -ich, -ing, -ast und -en :**

*i sostantivi in -ig, -ich, -ing, -ast e -en:*

der Honig - der Teppich - der Sperling - der Palast -  
*il miele - il tappeto - il passero - il palazzo*

der Regen - der Magen.  
*la pioggia - lo stomaco.*

**d) und viele andere . . .**

*e molti altri . . .*

**Femininum sind vorwiegend :**

*Femminili sono soprattutto:*

**a) alle weiblichen Lebewesen :**

*tutti gli esseri viventi femminili:*

die Frau - die Mutter - die Braut - die Kuh.  
*la donna - la madre - la sposa - la mucca.*

**Ausnahmen: das Fräulein und das Mädchen.**  
*Eccezioni: la signorina e la ragazza.*

**b) Bäume, Früchte und Blumen :**

*Alberi, frutti e fiori:*

die Tanne - die Eiche - die Rose und die Kirsche.  
*l'abete - la quercia - la rosa e la ciliegia.*

**i sostantivi in -ei, -ie, -ion, -tät, -heit, -keit, -ung e**

**-schaft :**

**-schaft:**

die Arznei - die Philosophie - die Religion - die Aktivität -  
*la medicina - la filosofia - la religione - l'attività -*

die Besonderheit - die Eitelkeit - die Handlung - die  
*la particolarità - la vanità - l'azione - la*

Wissenschaft.  
*scienza.*

**d) viele maskuline Substantive werden femininum durch Anhängung**  
*molti sostantivi maschili diventano femminili con l'aggiunta*

der Silbe -in :  
*della sillaba -in:*

der Lehrer  
*il maestro*

die Lehrerin  
*la maestra*

der Freund  
*l'amico*

die Freundin  
*l'amica*

der Maler  
*il pittore*

die Malerin  
*la pittrice*

## NOTE GRAMMATICALI

### IL PRESENTE DEL VERBO ESSERE

1) - (I). Il verbo « **sein** » - *essere* può essere usato sia da solo, sia come ausiliare per formare i tempi composti.

Esso è un verbo irregolare, cioè la sua coniugazione non segue le regole degli altri verbi, quindi bisogna impararne a memoria i vari tempi.

#### Verbo SEIN - *Essere*

##### *Presente Indicativo*

##### Forma Affermativa

<b>ich</b>	<b>bin</b>	<b><i>io sono</i></b>
<b>du</b>	<b>bist</b>	<b><i>tu sei</i></b>
<b>er</b>	<b>ist</b>	<b><i>egli è</i></b>
<b>sie</b>	<b>ist</b>	<b><i>essa è</i></b>
<b>es</b>	<b>ist</b>	<b><i>esso (essa) è</i></b>
<b>wir</b>	<b>sind</b>	<b><i>noi siamo</i></b>
<b>ihr</b>	<b>seid</b>	<b><i>voi siete</i></b>
<b>sie</b>	<b>sind</b>	<b><i>essi (esse) sono</i></b>

**Forma Interrogativa (1)**

<b>bin</b>	<b>ich?</b>	<i>sono io?</i>
<b>bist</b>	<b>du?</b>	<i>sei tu?</i>
<b>ist</b>	<b>er?</b>	<i>è egli?</i>
<b>ist</b>	<b>sie?</b>	<i>è essa?</i>
<b>ist</b>	<b>es?</b>	<i>è esso (essa)?</i>
<b>sind</b>	<b>wir?</b>	<i>siamo noi?</i>
<b>seid</b>	<b>ihr?</b>	<i>siete voi?</i>
<b>sind</b>	<b>sie?</b>	<i>sono essi (esse)?</i>

**Forma Negativa**

<b>ich</b>	<b>bin nicht</b>	<i>io non sono</i>
<b>du</b>	<b>bist nicht</b>	<i>tu non sei</i>
<b>er</b>	<b>ist nicht</b>	<i>egli non è</i>
<b>sie</b>	<b>ist nicht</b>	<i>essa non è</i>
<b>es</b>	<b>ist nicht</b>	<i>esso (essa) non è</i>
<b>wir</b>	<b>sind nicht</b>	<i>noi non siamo</i>
<b>ihr</b>	<b>seid nicht</b>	<i>voi non siete</i>
<b>sie</b>	<b>sind nicht</b>	<i>essi (esse) non sono</i>

---

(1) Notare che, nella forma interrogativa, il verbo — in questo caso « sein » — precede sempre immediatamente il soggetto. Ciò accade con tutti i verbi e non solamente con il verbo *essere*.

## Forma Interrogativa-Negativa

<b>bin</b>	<b>ich nicht?</b>	<i>non sono io?</i>
<b>bist</b>	<b>du nicht?</b>	<i>non sei tu?</i>
<b>ist</b>	<b>er nicht?</b>	<i>non è egli?</i>
<b>ist</b>	<b>sie nicht?</b>	<i>non è essa?</i>
<b>ist</b>	<b>es nicht?</b>	<i>non è esso (essa)?</i>
<b>sind</b>	<b>wir nicht?</b>	<i>non siamo noi?</i>
<b>seid</b>	<b>ihr nicht?</b>	<i>non siete voi?</i>
<b>sind</b>	<b>sie nicht?</b>	<i>non sono essi (esse)?</i>

## PRONOMI PERSONALI

2) - (II). In tedesco il verbo deve sempre essere accompagnato dal soggetto pertanto, se nella frase non esiste una parola che sia il soggetto del verbo usato, bisogna accompagnare il verbo stesso con un *pronome personale*.

In altre parole in tedesco il soggetto non può mai essere sottinteso. In italiano, per esempio possiamo dire:

*Siamo europei.*

mentre in tedesco bisogna dire:

**WIR** sind Europäer.

***NOI** siamo europei.*

Come abbiamo già visto nella coniugazione del verbo **sein**, i pronomi personali sono i seguenti<sup>(1)</sup>:

<b>ich</b>	<i>io</i>
<b>du</b>	<i>tu</i>
<b>er</b>	<i>egli</i>
<b>sie</b>	<i>essa</i>

---

<sup>(1)</sup> Per ora si esaminano solo i pronomi personali soggetti cioè al caso nominativo.

<b>es</b>	<i>esso (essa) neutro</i>
<b>wir</b>	<i>noi</i>
<b>ihr</b>	<i>voi</i>
<b>sie</b>	<i>essi (esse)</i>

## NOTARE :

1) L'esistenza di tre forme diverse per la terza persona singolare: una per il maschile (**er**) ed una per il femminile (**ie**) come in italiano ed una terza per il genere neutro (**es**) nonchè l'esistenza di una sola forma per la terza persona plurale.

2) La terza persona plurale **Sie**, scritta con lettera maiuscola, si usa come forma di cortesia e corrisponde all'italiano « Lei ».

Esempio :

Sind Sie Lehrer?  
*Lei è professore?*

3) Il pronome neutro **es** fa la funzione di:

a) soggetto dei verbi impersonali italiani:

ES regnet.  
*Piove.*

Wie geht ES?  
*Come va?*

ES ist Frühling.  
*È primavera.*

b) soggetto al principio di una frase quando si vuole dare la precedenza al verbo:

ES war einmal ein König.  
*C'era una volta un re.*



c) predicato nominale del verbo **sein** quando questo non ha altra parola che ne completi il senso:

Wer ist ES?

*Chi è?*

Ich bin ES.

*Sono io.*

Bist du mein Freund?

*Sei mio amico?*

Ja, ich bin ES.

*Sì, lo sono.*

## GENERE DEI SOSTANTIVI

3) - (III). In tedesco esistono tre generi: Maschile, Femminile e Neutro, mentre l'italiano, come è noto, ne ha solo due, maschile e femminile.

Abbiamo già notato a proposito dell'articolo, dell'aggettivo e pronomi dimostrativo e del pronome personale come vi fossero sempre tre forme diverse, una per il maschile, una per il femminile, una per il neutro. Ora vediamo come si differenziano i tre generi fra i sostantivi:

### Sono di genere maschile:

1) i sostantivi che si riferiscono a uomini, come:

der Mann = *l'uomo*

der Vater = *il padre*

der Sohn = *il figlio*

der Professor = *il professore*

der Student = *lo studente*

der Schüler = *lo scolaro*

der Maler = *il pittore*

der Arzt = *il medico*

der König = *il re*

## 2) i nomi delle stagioni

der Frühling = *la primavera*

der Sommer = *l'estate*

der Herbst = *l'autunno*

der Winter = *l'inverno*

### 3) i nomi dei mesi e dei giorni della settimana:

der Januar = *gennaio*

der Februar = *febbraio*

der März = *marzo*

der April = *aprile*

der Mai = *maggio*

der Juni = *giugno*

der Juli = *luglio*

der August = *agosto*

der September = *settembre*

der Oktober = *ottobre*

der November = *novembre*

der December = *dicembre*

der Sonntag = *la domenica*

der Montag = *il lunedì*

der Dienstag = *il martedì*

der Mittwoch = *il mercoledì*

der Donnerstag = *il giovedì*

der Freitag = *il venerdì*

der Sonnabend } = *il sabato*  
der Samstag }

### 4) le parti della giornata:

der Morgen = *il mattino*

der Vormittag = *la mattinata*

der Mittag = *il mezzogiorno*

der Nachmittag = *il pomeriggio*

der Abend = *la sera*

Fanno eccezione:

die Nacht = *la notte*

die Mitternacht = *la mezzanotte.*

Sono di genere femminile:    

1) i sostantivi che si riferiscono a donne, come:

die Frau = *la donna*

die Königin = *la regina*

die Ärztin = *la dottoressa*

Eccezioni:

das Fräulein = *la signorina*

das Mädchen = *la ragazza*

2) i nomi di molti alberi, fiori e frutti, come:

die Tanne = *l'abete*

die Eiche = *la quercia*

die Linde = *il tiglio*

die Rose = *la rosa*

die Lilie = *il giglio*

die Nelke = *il garofano*

die Birne = *la pera*

die Kirsche = *la ciliegia*

die Feige = *il fico*

3) tutti i sostantivi con la desinenza **-heit**, **-keit**, **-ung**, **-schaft**, **-in**, **-ei**, **-tät**, **-ie**, **-on**:

die Partei = *il partito*

die Philosophie = *la filosofia*

die Religion = *la religione*

die Schönheit = *la bellezza*

die Wohnung = *l'abitazione*

die Wissenschaft = *la scienza*

**-in** (e per lo più l'Umlaut, cioè i due puntini) al corrispondente maschile:

der Arbeiter = *l'operaio*

die Arbeiter-in = *l'operaia*

der Arzt = *il medico*

die Ärzt-in = *la dottoressa*

der König = *il re*

die König-in = *la regina*

der Lehrer = *il maestro*

die Lehrer-in = *la maestra*

der Maler = *il pittore*

die Maler-in = *la pittrice*

der Schüler = *lo scolaro*

die Schüler-in = *la scolara*

### Traduzione dell'esercizio N. 1, Lez. 1:

Das Mädchen - die Frau - der Strumpf - der Mund - der Hut -  
das Gesicht - der Arm - die Uhr - die Zeitung - der Tisch - die Tinte -  
der Student - das Buch - das Heft - der Schmuck - der Stuhl - das  
Haus - das Armband - die Kette - das Bild.

Ein Mädchen - eine Frau - ein Strumpf - ein Mund - ein Hut -  
ein Gesicht - ein Arm - eine Uhr - eine Zeitung - ein Tisch - eine Tinte -  
ein Student - ein Buch - ein Heft - ein Schmuck - ein Stuhl - ein  
Haus - ein Armband - eine Kette - ein Bild.

### ESERCIZIO N. 2

Tradurre le seguenti frasi:

Carlo è uno scolaro. Tu lo sei?

Lei è professore? Sì, lo sono.

Quella dottoressa è brava, questa è la sua (ihre) abitazione.

Il re e la regina sono in un palazzo. Esso è grande e bello.

È questo un abete? No, è un tiglio.

Questa è una rosa e quello è un garofano.

Siete voi studenti? No, non siamo studenti (Student-en), siamo operai (Arbeiter).

Lei è europeo o (oder) americano? Io sono europeo, quello studente è americano.

Quest'animale è una tigre? Sì, lo è.